


СОГЛАСОВАНО

  
(Администрация органа местного самоуправления)  
«05» 09 2025г

СОГЛАСОВАНО

**Клюкин И.В.**  
(Госавтоинспекцией муниципального образования) ИБДД  
«05» 09 2025г

УТВЕРЖДАЮ

  
Заведующий МБДОУ ГДС «Аленушка»  
Хорошилова Л.М.  
«05» 09 2025г



## ПАСПОРТ

дорожной безопасности

Муниципального бюджетного дошкольного образовательного  
учреждения «Городищенский детский сад «Аленушка»

2025г

## **ПОЯСНИТЕЛЬНАЯ ЗАПИСКА**

### **ПАСПОРТА ДОРОЖНОЙ БЕЗОПАСНОСТИ**

Паспорт дорожной безопасности (далее Паспорт) МБДОУ ГДС «Аленушка» р.п. Городище (далее ДОУ) является информационно- справочным документом, в котором отражаются сведения о соответствии ДОУ требованиям дорожной безопасности, и устанавливаются требования, подтверждающие готовность ДОУ обеспечивать проведение необходимых мероприятий по защите воспитанников, связанных с дорожно-транспортным происшествием.

Разработка Паспорта осуществляется администрацией ДОУ с учетом настоящих требований и предложений органов государственной инспекции безопасности дорожного движения г. Волгоград. Заведующий ДОУ организует процедуру согласования Паспорта с органами государственной инспекции безопасности дорожного движения, затем утверждает его.

Паспорт составляется на текущий период и дополняется или корректируется по мере внесения изменений в документальные сведения, включенные в Паспорт, с указанием причин и даты их внесения (например, завершение реконструкции или капитального ремонта, изменение схемы, и другие). При заполнении Паспорта разрешается вносить дополнительную информацию с учетом особенностей объекта образования.

Актуализация паспорта (переоформление) осуществляется каждые 3 года с момента его утверждения. Уточнение данных осуществляется ежегодно по состоянию на 1 сентября текущего года. Паспорт регистрируется в установленном делопроизводством порядке, ведется отдельным переходящим делом. Паспорт хранится в сейфе в служебном кабинете заведующего муниципального бюджетного дошкольного образовательного учреждения. По окончании срока действия паспорта, его повреждении и невозможности дальнейшего ведения оформляется новый паспорт, в который из ранее заведенного паспорта переносится информация, не утратившая значения на момент его переоформления. Ранее заведенный паспорт хранится 3 года, уничтожается в установленном порядке и проходит процедуру повторного согласования.

Разработчик Паспорта: - заведующий ДОУ – Хорошилова Л.М.

## 1. Общие сведения

1.1. Наименование ДОУ: муниципальное бюджетное дошкольное образовательное учреждение «Городищенский детский сад «Аленушка» (далее – ДОУ).

1.2. Юридический адрес ДОУ: 403003, Волгоградская область, р.п. Городище, ул. Нефтяников, д.5

1.3. Руководитель ДОУ: заведующий МБДОУ – Хорошилова Любовь Михайловна тел. 8(84468)3-38-74

1.4. Ответственный за мероприятия по профилактике детского травматизма: старший воспитатель: Тихонова Антонина Александровна

1.5. Количество воспитанников: 286 человека.

1.6. Наличие уголка по БДД: в 11 группах.

1.7. Наличие автогородка (площадки) по БДД: нет

1.8. Режим работы ДОУ: рабочие дни – с 07.00 до 19.00; выходные дни – суббота, воскресенье, праздничные дни.

1.9. Телефоны оперативных служб:

- подразделением пожарной охраны и единая служба спасения -01,112
- полиция - 02
- скорая медицинская помощь - 03

## Содержание

### I. План-схемы ДОУ.

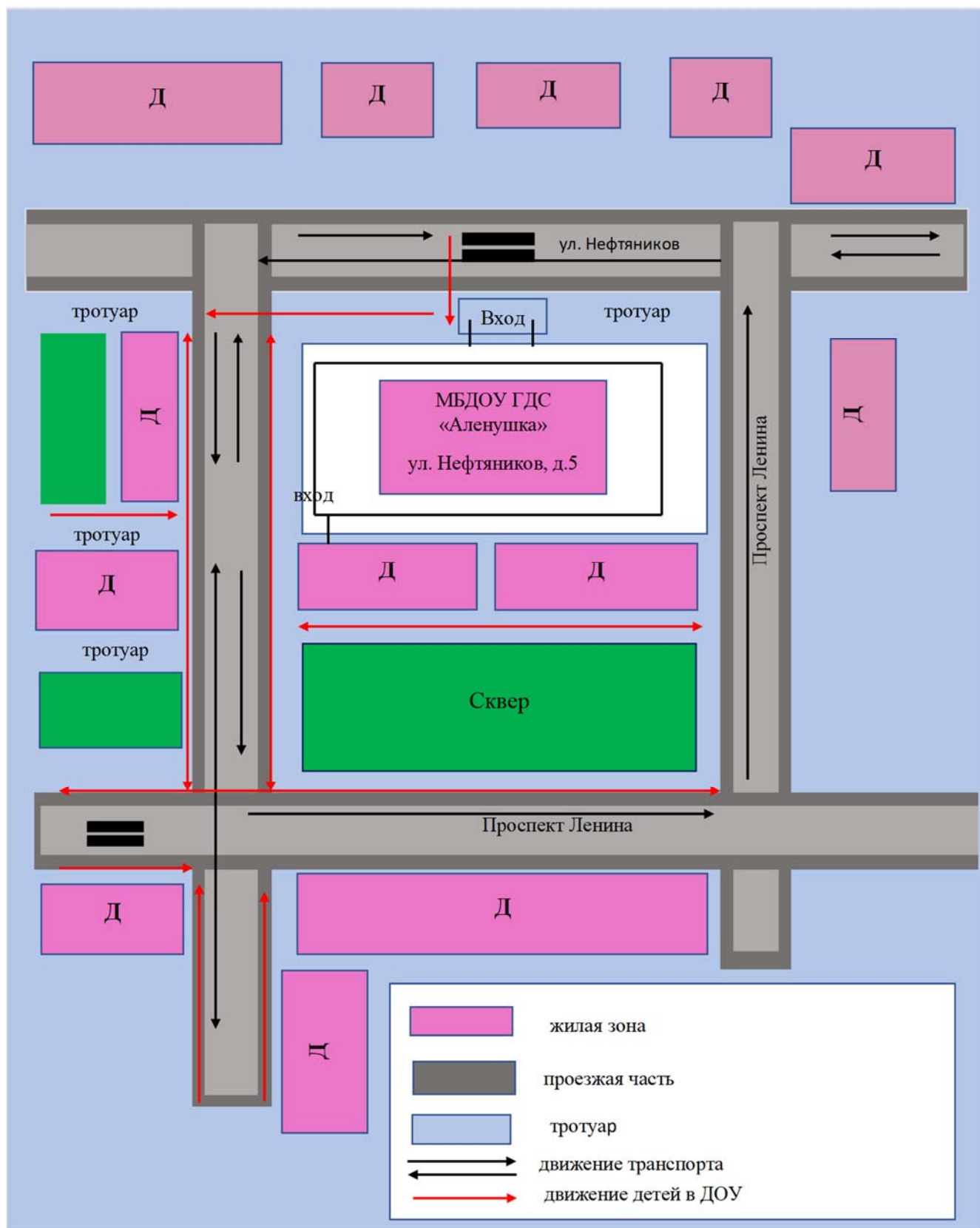
1. План-схема района расположения МБДОУ ГДС «Аленушка» и пути движения транспортных средств, детей и родителей.
2. Пути движения транспортных средств к местам разгрузки/погрузки и рекомендуемые пути движения детей по территории образовательного учреждения.
3. Схема организации дорожного движения в непосредственной близости от образовательного учреждения с размещением соответствующих технических средств, маршруты движения детей и расположения парковочных мест.

### II. Информация об обеспечении безопасности перевозок детей специальным транспортным средством (автобусом).


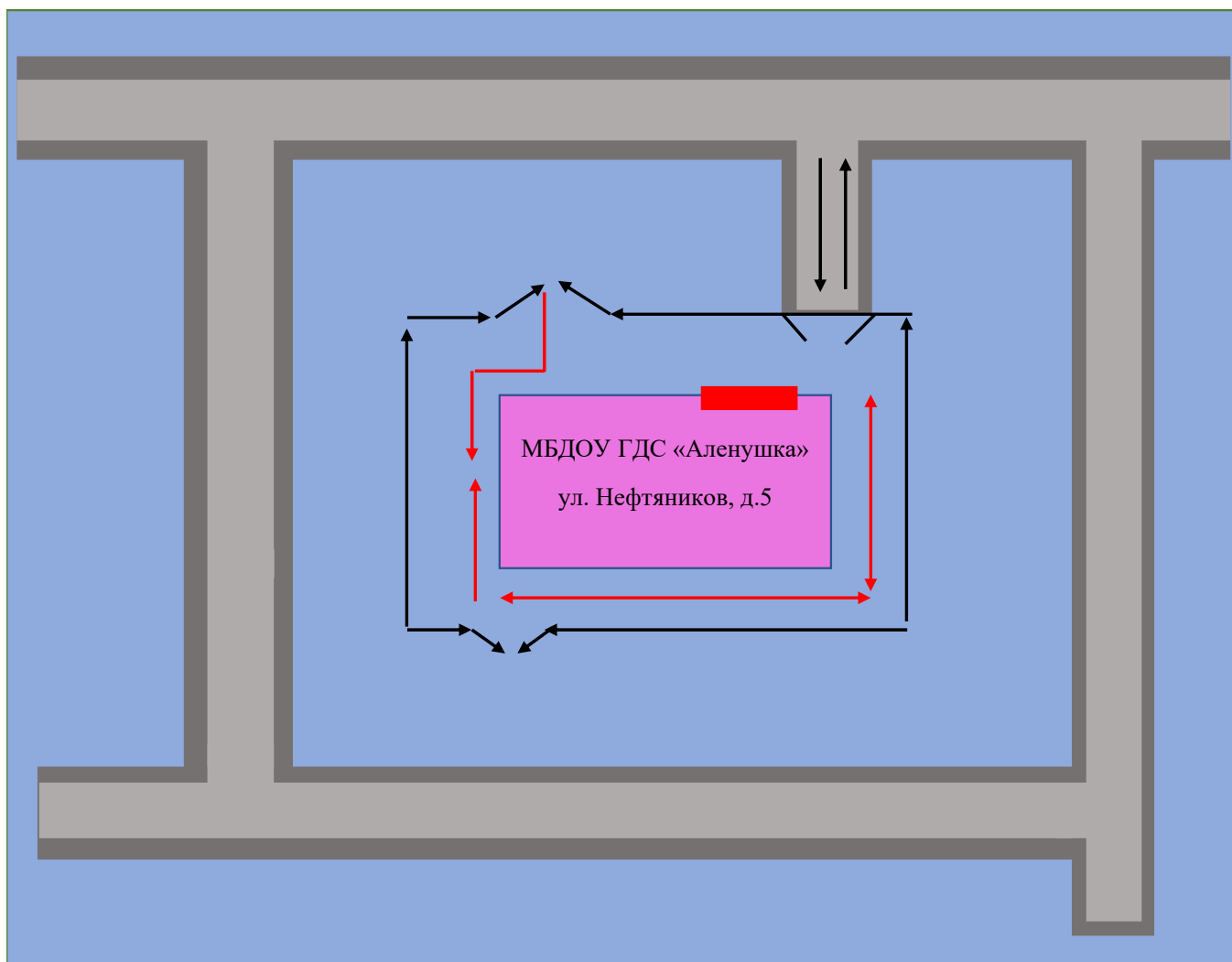
### III. Приложения.

1. Организация работы по профилактике детского дорожно-транспортного травматизма.
2. План мероприятий по профилактике детского дорожно-транспортного травматизма в МБДОУ.

## План-схема района расположения МБДОУ ГДС «Аленушка» и пути движения транспортных средств, детей и родителей.




**Пути движения транспортных средств к местам  
разгрузки/погрузки и рекомендуемые пути движения детей по  
территории образовательного учреждения**



Въезд/выезд грузовых транспортных средств



Место разгрузки

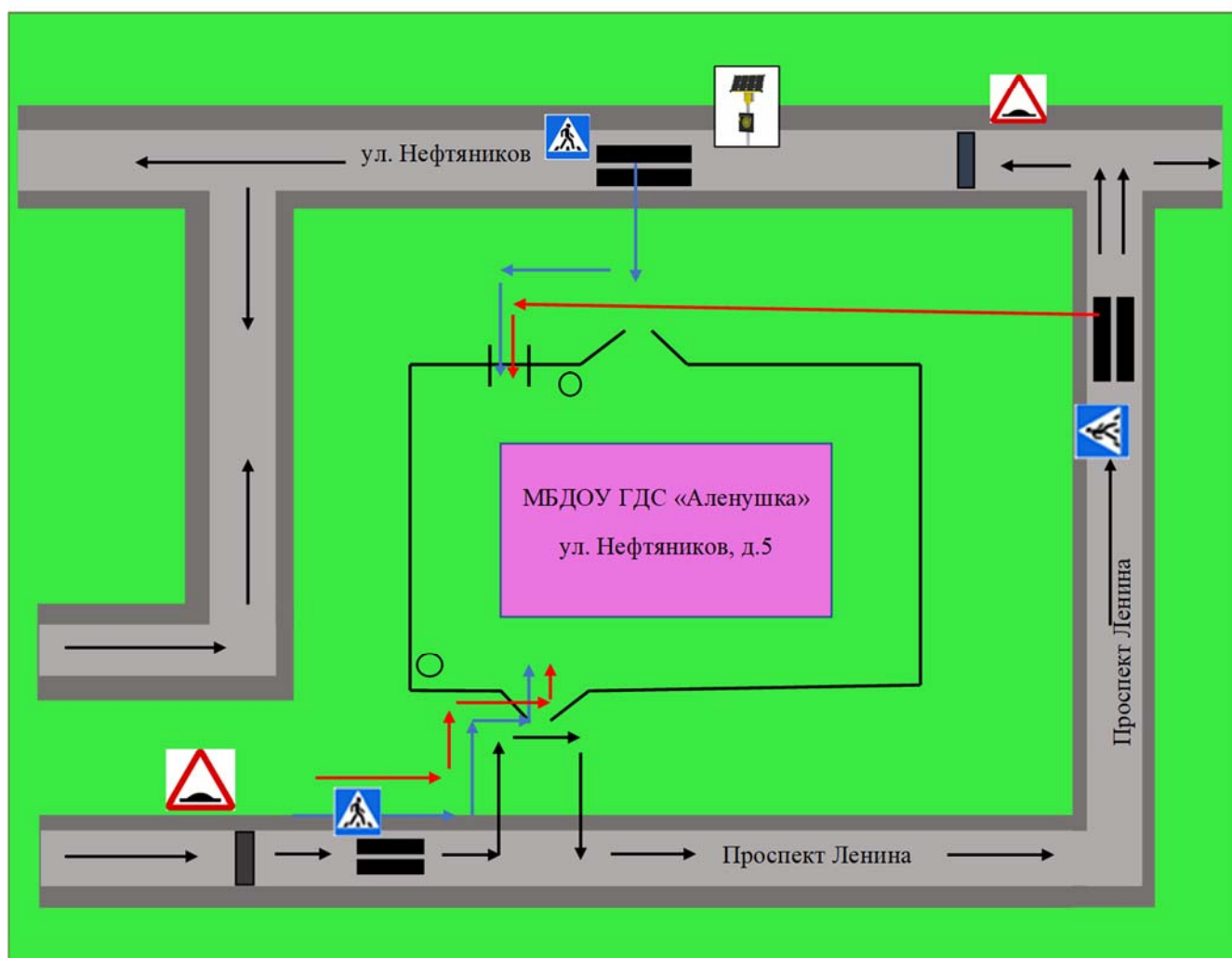











Движение грузовых транспортных средств по территории образовательного учреждения



Движение детей на территории образовательного учреждения

**Схема организации дорожного движения в непосредственной близости от образовательного учреждения с размещением соответствующих технических средств, маршруты движения детей и расположения парковочных мест.**



- |   |   |
|---|---|
|  | Пешеходный переход  |
|  | Ограждение образовательного учреждения и стоянки транспортных           |
|  | Искусственная неровность  |
|  | Искусственное освещение   |
|  | Направление движения транспорта   |
|  | Направление движения детей от остановок маршрутных транспортных средств |
|  | Направление движения детей от остановок частных транспортных средств    |
|  | Пешеходный переход  |
|  | Искусственная неровность  |
|  | Автономный светофор   |

## **II. ИНФОРМАЦИЯ ОБ ОБЕСПЕЧЕНИИ БЕЗОПАСНОСТИ ПЕРЕВОЗОК ДЕТЕЙ СПЕЦИАЛЬНЫМ ТРАНСПОРТНЫМ СРЕДСТВОМ (АВТОБУСОМ)**

Автобус для перевозок детей в ДООУ отсутствует.

### **III. ПРИЛОЖЕНИЯ**

#### **1. Организация работы по профилактике детского дорожно- транспортного травматизма.**

В воспитательном процессе МБДОУ немалое место уделяется теме безопасности, которая включает в себя задачу по передаче детям знаний о правилах безопасности дорожного движения в качестве пешехода и пассажира транспортного средства.

Для достижения поставленной задачи главная роль отводится педагогам и родителям. От того, насколько сами они будут подготовленными, очень многое зависит. Так, взрослые должны знать:

- правила дорожного движения, относящиеся к движению пешеходов, велосипедистов, перевозке пассажиров;
- основные дорожные знаки, касающиеся участников дорожного движения;
- сигналы светофора;
- требования безопасности при перевозке групп детей автобусами, при движении колонной.

Одновременно необходимо знать и возможные формы обучения детей дошкольного возраста, с учетом их психофизиологических особенностей. Взрослые должны помнить, что обучение правилам дорожного движения должно быть:

- постоянным (лучше частые короткие занятия с ребенком, чем продолжительные, но редкие);
- конкретным (необходимо сосредоточить внимание ребенка на действиях в условиях реального движения);
- направленным на привитие безопасных способов поведения на дороге, а не только запоминанию правил дорожного движения;
- применимым к ближайшему окружению.

В детском саду педагоги прилагают много усилий для того, чтобы помочь ребенку овладеть правилами дорожного движения, подготовить его к школьному периоду жизни, а именно: самостоятельно пользоваться правилами безопасного передвижения, начиная с территории своей улицы.

Одним из самых надежных способов формирования у дошкольника безопасного поведения на дорогах является наблюдение дорожных ситуаций непосредственно на целевых прогулках, то есть получение доступной объективной информации от взрослого (как педагога, так и родителей).

В своей работе воспитатели используют:

- чтение художественной литературы;



- рассматривание иллюстраций, картин;
- моделирование дорожных ситуаций;
- обучающие и развивающие игры;
- изготовление с детьми атрибутов и игрушек для занятий по теме дорожной безопасности;
- художественно-творческая деятельность детей и др.

Для организации в ДООУ таких форм работы с детьми создается соответствующая предметно-развивающая среда. Кроме этого, в развивающей среде используются:

- комплекты дорожных знаков;
- макет улицы с транспортными средствами;
- наглядно-иллюстративный материал;
- обучающие и развивающие игры;
- атрибуты для сюжетно-ролевых игр с дорожной тематикой;
- детская художественная литература;
- картотека стихов, загадок, считалок, поговорок, пословиц;
- альбомы с фотографиями "Моя улица", "Мой микрорайон".

В ДООУ в целях пропаганды безопасности дорожного движения и профилактики детского дорожно - транспортного травматизма оформлены информационные "Уголки безопасности".

Никакое обучение не будет эффективным, если самые близкие люди не соблюдают правила дорожного движения. Для детей родители являются образцом поведения на улице, дорогах, в транспорте. Только в сотрудничестве детского сада и семьи можно выработать у детей необходимые навыки культуры поведения на дорогах. С этой целью используются:

- наглядная информация на стендах для родителей, в папках-передвижках;
- родительские собрания, беседы с участием педагогов;
- совместные праздники и развлечения.

Таким образом, в ходе целенаправленной и систематической работы взрослых у дошкольника своевременно сформируются представления о безопасном поведении при переходе дороги и регулярная забота о своей безопасности.

**2. ПЛАН**  
**мероприятий по предупреждению**  
**детского дорожно-транспортного травматизма**  
**в МБДОУ ГДС «Аленушка»**  
**на 2025-2026 учебный год**

№	Мероприятия	Срок	Ответственные
	<i>Административно-хозяйственные</i>		
1	Обновление уголков безопасности в приемных	Октябрь	Воспитатели
2	Обновить и дополнить сюжетно-ролевые игры по ДД	Декабрь	Воспитатели
	<i>Работа с воспитателями</i>		
1	Консультация «Содержание работы с детьми по предупреждению дорожно-транспортного травматизма в разных возрастных группах»	Сентябрь	Старший воспитатель
2	Разработка тематического плана работы с детьми 3-7 лет по реализации образовательной области «Социально-коммуникативное развитие» (Формирование основ безопасного поведения в быту, социуме, природе).	Октябрь Ноябрь	Старший воспитатель Воспитатели
3	Создание мини-библиотеки в методическом кабинете	Ноябрь	Старший воспитатель
4	Консультация «Правила поведения пешехода на дороге в зимнее время»	Декабрь	Старший воспитатель
5	Практикум для педагогов «Оказание первой помощи в случае травматизма»	Январь	Старшая медсестра
6	Консультация «Что нужно знать родителям о правилах дорожного движения»	Февраль	Старший воспитатель
7	Круглый стол «Использование игровых технологий в обучении детей правилам безопасного поведения на дороге»	Март	Старший воспитатель Воспитатели
8	Консультация «Внимание: весна!» - правила проведения прогулки в гололед, во время таяния снега	Март	Старший воспитатель
9	Подготовка и проведение развлечений по ознакомлению с правилами дорожного движения	Май	Муз. руководитель Инструктор ФК Воспитатели
	<i>Работа с детьми</i>		
1	Экскурсии и целевые прогулки: <ul style="list-style-type: none"> <li>• Наблюдение за движением пешеходов</li> <li>• Наблюдение за движением транспорта</li> <li>• Рассматривание видов транспорта</li> <li>• Прогулка к пешеходному переходу</li> <li>• Знакомство с улицей</li> <li>• Наблюдение за движением транспорта</li> </ul>	Сентябрь Ноябрь Ноябрь Январь Март Апрель	Воспитатели, родители (законные представители)
2	Беседы: <ul style="list-style-type: none"> <li>• Помощники на дороге – знаки, светофор,</li> </ul>	Сентябрь	

	<p>регулирующий</p> <ul style="list-style-type: none"> <li>• Будь внимателен!</li> <li>• Транспорт в городе: места и правила парковки, пешеходные зоны, ограничивающие знаки</li> <li>• Что ты знаешь об улице?</li> <li>• Мы пешеходы - места движения пешеходов, их название, назначение</li> <li>• Правила поведения на дороге</li> <li>• Машины на улицах города – виды транспорта</li> <li>• Что можно и что нельзя</li> </ul>	<p>Октябрь Ноябрь Декабрь Февраль Март</p> <p>Апрель</p> <p>Май</p>	Воспитатели
3	<p>Сюжетно-ролевые игры:</p> <ul style="list-style-type: none"> <li>• «Путешествие по улицам города», «Улица и пешеходы», «Светофор», «Путешествие с Незнайкой», «Поездка на автомобиле», «Автопарковка», «Станция технического обслуживания», «Автомастерская»</li> </ul>	В течение года	Воспитатели
4	<p>Дидактические игры:</p> <ul style="list-style-type: none"> <li>• «Наша улица», «Светофор» «Поставь дорожный знак», «Теремок», «Угадай, какой знак», «Улица города», «Заяц и перекресток», «Что для чего?», «Дорожные знаки: запрещающие и разрешающие», «Желтый, красный, зеленый», «Чего не хватает?», «Собери автомобиль», «Отвечай быстро»</li> </ul>	В течение года	Воспитатели
5	<p>Подвижные игры:</p> <ul style="list-style-type: none"> <li>• «Воробышки и автомобиль», «Будь внимательным», «Разноцветные автомобили», «Мы едем, едем, едем...», «Стоп!», «Разноцветные дорожки», «Чья команда скорее соберется», «Велогонки», «Лошадки», «Горелки», «Найди свой цвет»</li> </ul>	В течение года	Воспитатели
6	<p>Художественная литература для чтения и заучивания:</p> <ul style="list-style-type: none"> <li>• С. Михалков «Моя улица», «Велосипедист», «Скверная история»; С. Маршак «Милиционер», «Мяч»; В. Головкин «Правила движения»; С. Яковлев «Советы доктора Айболита»; О. Бедерев «Если бы...»; А. Северный «Светофор»; В. Семернин «Запрещается - разрешается»</li> </ul>	В течение года	Воспитатели
7	<p>Развлечения:</p> <ul style="list-style-type: none"> <li>• Правила движения достойны уважения (досуг)</li> <li>• Путешествие в страну Дорожных Знаков (досуг)</li> <li>• Незнайка учится быть пешеходом (кукольный спектакль)</li> </ul>	<p>Сентябрь Январь Февраль</p>	<p>Заместитель заведующего по УВР Воспитатели Муз. руководитель</p>
<b>Работа с родителями</b>			
1	<p>Консультации:</p> <ul style="list-style-type: none"> <li>• Что должны знать родители, находясь с ребенком на улице</li> <li>• Будьте вежливы – правила поведения в общественном транспорте</li> <li>• Правила дорожного движения – для всех</li> <li>• Осторожно, дети! – статистика и типичные случаи детского травматизма</li> </ul>	В течение года	Воспитатели

	<ul style="list-style-type: none"> <li>• Чтобы не случилось беды! – меры предупреждения детского травматизма</li> <li>• Родители – пример для детей</li> </ul>		
2	Информационный стенд: <ul style="list-style-type: none"> <li>• Безопасность твоего ребенка в твоих руках</li> <li>• Памятка взрослым по ознакомлению детей с Правилами дорожного движения</li> <li>• Дисциплина на улице – залог безопасности пешеходов</li> <li>• Что нужно знать будущим школьникам о правилах дорожного движения</li> </ul>	В течение года	Заместитель заведующего по УВР Воспитатели
3	Оформление стендов (папок-передвижек) в группах по правилам дорожного движения	Сентябрь Май	Воспитатели