

**Муниципальное бюджетное дошкольное образовательное учреждение  
«Городищенский детский сад «Аленушка»**

**Обучающая презентация для детей**

# **«ЧТО ТАКОЕ ДОБРОТА?»**



**Старший воспитатель  
Высшей кв. категории  
Тихонова Антонина Александровна**

**Цель:** обобщение представлений воспитанников о доброте как о ценном качестве человека, развитие взаимопомощи, совершенствование навыков доброго общения со сверстниками и взрослыми.

**Задачи:**

Образовательные: раскрыть сущность понятий «добро» и «доброта», «добрые поступки».

Развивающие: развивать навыки сотрудничества, общения в повседневной жизни, развивать у детей логическое мышление, воображение и внимание.

Воспитательные: воспитывать добрые чувства к окружающим людям, помочь понять детям, что все нуждаются в помощи, доброте и доброжелательном отношении.



## Что такое доброта?

Доброта – это стремление человека сделать что-то хорошее для людей, животных, птиц, природы. Это умение пожалеть, посочувствовать, если кому-то плохо, грустно, помочь своим близким, друзьям.

Доброта – это добрые, ласковые, вежливые слова, которые мы говорим друг другу.

## Какого человека можно назвать добрым?

Доброжелательного, ласкового, сочувствующего, заботливого, понимающего, отзывчивого.





Мультфильм о доброте «Просто так».  
Автор сценария: Ж. Витензон



Добрые дела и поступки совершаются ПРОСТО ТАК!

## Игровое упражнение «Мы добрые»

У воспитателя в руках макет грустного солнышка. Чтобы его развеселить детям нужно рассказать о добрых делах и поступках, которые они делали. У солнышка поднимается настроение после каждой истории о хороших делах и появляется улыбка.

(Например: помог брату завязать шнурки; помог бабушке разложить продукты, поделился игрушками с друзьями и т.п.)



Грустное солнышко



От добрых поступков  
солнышку радостно!



## Стихотворение «Что такое доброта?» И. Полюшко



# Дидактическая игра «Хорошие и плохие поступки».

## Как бы ты поступил?

1





**Дидактическая игра «Хорошие и плохие поступки».**  
**Как бы ты поступил?**

**2**










# Дидактическая игра «Хорошие и плохие поступки».

Как бы ты поступил?

Какой из этих поступков хороший?

3



## Дидактическая игра «Замени добрым словом»

Злой-.....(добрый)  
Грубый-.....(ласковый)  
Грустный-..... (веселый)  
Забрать-....(отдать)  
Ругать-.....(хвалить)  
Враг-....(друг)  
Обидеть-....(защитить)  
Плакать-....(смеяться)  
Огорчить-....(обрадовать)  
Сломать-....(починить)  
Слабый-....(сильный)  
Зло-.....(добро)  
Горе-....(радость)





Пословицы о добре.  
Объясните значение пословицы.


Доброе слово лечит –  
злое калечит.

Делай другим добро –  
будешь сам без беды.

Живи добрее –  
будешь всем милее.



**Спешите делать добро!**





## Источники информации:

1. Сказка о доброте «Просто так». Автор сценария: Ж.Витензон  
<https://yandex.ru/video/preview/954737394979215614?from=tabbar&parent-reqid=1702746663907757-6058092497110968020-balancer-l7leveler-kubr-yp-vla-66-BAL-8730&text=мультфильм+о+доброте+просто+так+для+дошкольников+скачать>
2. Иллюстративный материал в презентации: 3 слайд- [https://top-fon.com/uploads/posts/2023-01/1674658859\\_top-fon-com-p-fon-dlya-prezentatsii-dukhovno-nravstvenno-43.jpg](https://top-fon.com/uploads/posts/2023-01/1674658859_top-fon-com-p-fon-dlya-prezentatsii-dukhovno-nravstvenno-43.jpg); [http://loveread.me/img/photo\\_books/58650/i\\_023.jpg](http://loveread.me/img/photo_books/58650/i_023.jpg)  
6 слайд- [https://mamamozhetvse.ru/wp-content/uploads/2016/07/1280x1024\\_299595\\_www.ArtFile.jpg](https://mamamozhetvse.ru/wp-content/uploads/2016/07/1280x1024_299595_www.ArtFile.jpg)  
7-10 слайды- <https://pichold.ru/wp-content/uploads/2021/06/082.jpg>; [https://gas-kvas.com/uploads/posts/2023-02/1676840744\\_gas-kvas-com-p-risunok-na-temu-khoroshee-i-plokhoe-35.jpg](https://gas-kvas.com/uploads/posts/2023-02/1676840744_gas-kvas-com-p-risunok-na-temu-khoroshee-i-plokhoe-35.jpg); [https://pichold.ru/wp-content/uploads/2021/06/hello\\_html\\_m143cc650.jpg](https://pichold.ru/wp-content/uploads/2021/06/hello_html_m143cc650.jpg);  
<https://fs.znanio.ru/d5af0e/3b/c2/0c62ecd4416c28f3fa72930f26f3f97805.jpg>;  
<https://diagtest.ru/800/600/https/ds04.infourok.ru/uploads/ex/12d7/0003a8ce-3e048293/img3.jpg>; [https://gas-kvas.com/uploads/posts/2023-01/1674076320\\_gas-kvas-com-p-risunok-na-temu-khoroshii-postupok-49.jpg](https://gas-kvas.com/uploads/posts/2023-01/1674076320_gas-kvas-com-p-risunok-na-temu-khoroshii-postupok-49.jpg).
3. Все фотографии детей в презентации размещены с согласия родителей или законных представителей.
4. Аудиоматериал в презентации озвучен автором данной работы.